




FONDAZIONE
CRUP ANNUAL REPORT
2012



Ascoltare il territorio

È con piacere che presentiamo questa sintesi di bilancio che dà conto, seppur per grandi linee, del contributo che la Fondazione ha apportato nel 2012 per lo sviluppo del tessuto economico, culturale e sociale delle province di Udine e Pordenone.

In un contesto particolarmente difficile e complesso come quello che stiamo vivendo, la Fondazione con i risultati economici raggiunti grazie alla gestione del patrimonio, ha mantenuto costante il livello delle erogazioni cercando di destinare risorse crescenti alle giovani generazioni e al sostegno delle fragilità sociali in un continuo processo di dialogo per poter orientare sempre meglio il proprio operato sulla base delle effettive necessità e potenzialità del territorio.

Lionello D'Agostini

Presidente della Fondazione Crup





FONDAZIONE
CRUP PATRIMONIO
DELLA
COMUNITÀ

La Fondazione Cassa di Risparmio di Udine e Pordenone, erede sostanziale dei Monti di Pietà e della Cassa di Risparmio, è entrata con il 2012 nel suo 21° anno di vita.

Una storia che ha segnato in misura via via crescente il panorama culturale, economico e sociale delle province di Udine e Pordenone attribuendole il ruolo di risorsa locale straordinaria per dare energia e slancio a quel fenomeno, sempre più rilevante nelle società avanzate, che viene definito come Terzo Settore.

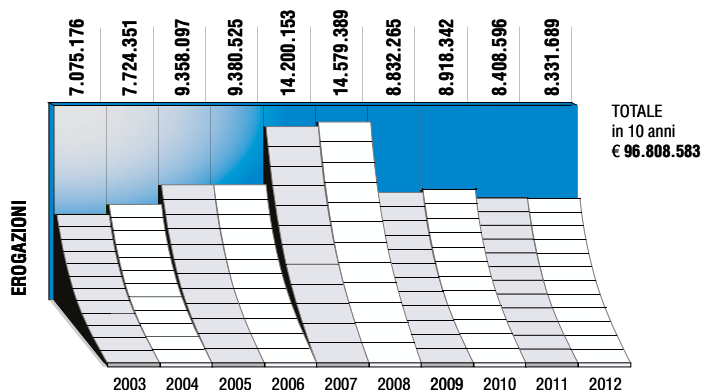
La Fondazione CRUP è un ente di diritto privato senza scopo di lucro che, con riferimento principale al territorio delle province di Udine e Pordenone, persegue finalità di promozione dello sviluppo economico e di utilità sociale sulla base del principio di sussidiarietà, operando quindi non in sostituzione, ma in affiancamento ad altri soggetti, pubblici e privati che agiscono nell'interesse collettivo.

Le attività della Fondazione vengono svolte sulla base degli obiettivi e delle strategie definite del *Documento Programmatico Triennale* e nel *Documento Programmatico Annuale*, disponibili sul sito www.fondazionecrup.it.



L'ATTIVITÀ ISTITUZIONALE

La Fondazione è dotata di un suo patrimonio che viene amministrato in modo che ne venga conservato il valore e se ne possa ottenere una redditività adeguata, da destinare per la maggior parte al territorio di competenza. Per avere una visione globale e storica della presenza della Fondazione sul territorio, viene di seguito riportato il quadro delle erogazioni assegnate negli ultimi 10 anni:



La Fondazione eroga contributi a Enti senza scopo di lucro aventi sede prevalentemente nelle Province di Udine e Pordenone, ma sostiene anche progetti di portata nazionale. Alle tradizionali erogazioni a favore di progetti promossi da terzi la Fondazione ha affiancato:

- il finanziamento di bandi, riferiti ad uno specifico ambito di attività, con lo scopo di orientare il tessuto locale a presentare richieste coerenti con un obiettivo specifico individuato dalla Fondazione, stimolando gli enti operanti sul campo a crescere e a confrontarsi tra di loro. In particolare, in corso d'anno, è stato lanciato in forma sperimentale il bando a tema "Assistenza anziani", la cui risposta è stata positiva;
- la condivisione di progetti di portata nazionale fra più fondazioni, per conseguire obiettivi comuni coerenti con la propria missione, come ad esempio il progetto Ager (progetto di ricerca scientifica nel campo agroalimentare che ha coinvolto 13 Fondazioni con un budget di oltre 27 milioni di euro);
- alcuni progetti a regia propria (nel 2012 sono stati 3):
il volume sui secondi dieci anni di attività della Fondazione;
il volume sulle fondazioni bancarie a cura di Marco Maria Tosolini;
il progetto "Le Frecce tricolori a scuola".

Modifica Visualizza Preferiti Strumenti

Google

Materiali Didattici online, Università degli Studi di Udine

Materiali didattici online

Università degli Studi di Udine

ESCE DOMENICO VISENTINI

INVIATO ONLINE

Elenco dei corsi > Materiale didattico di: **TECNICHE DELLA RAPPRESENTAZIONE**
lezioni caricata: 26/11/2012 10:40:00 (ME)

Lista cartelle

LEZIONI

aggiungi cartella
 collega cartella (cos&2)

rimuovi cartella
 aggiorna cartella
 aggiorna cartella
 aggiorna cartella

Descrizione della cartella LEZIONI

aggiungi documento
 collega documento


NUMERO	DESCRIZIONE	DATA	AZIONI
p. 1-34		02/10/2012	modifica x elimina
p. 25-46		02/10/2012	modifica x elimina

aggiungi link
 collega un corso

Istruzioni

Stella accanto a lista cartelle è possibile aggiungere o rimuovere cartelle dal corso. Per aggiungere o rimuovere un link è necessario aggiungere o rimuovere il documento dal corso.

Microsoft PowerPoint... Presentazione di... Materiale Didattico... 8:28



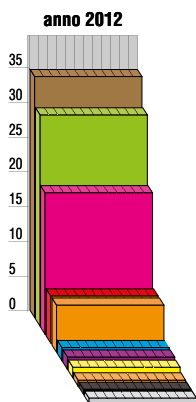
La Fondazione opera nei “settori ammessi” previsti dallo statuto fra i quali, per il triennio 2011-2013, l’Organo di Indirizzo ha individuato i seguenti “settori rilevanti” su cui intervenire in via prevalente:

- Educazione, istruzione e formazione
- Arte, attività e beni culturali
- Salute pubblica, medicina preventiva e riabilitativa
- Ricerca scientifica e tecnologica

Nel corso del 2012 la Fondazione ha complessivamente erogato € 8.017.322, finanziando 465 progetti, di cui € 6.652.960 pari all’83 % circa destinati ai “settori rilevanti” (Educazione, istruzione e formazione – Arte, attività e beni culturali – Salute pubblica, medicina preventiva e riabilitativa, Ricerca scientifica e tecnologica) mentre la restante parte è stata destinata ad altri settori.

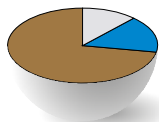
Anche per il 2012 la Fondazione ha voluto dare un segnale di fermezza e continuità dell’azione già intrapresa concorrendo in particolare a rafforzare l’investimento nella società della conoscenza e l’intervento a favore delle persone in difficoltà per dare un futuro alle nuove generazioni e per favorire la coesione sociale.

Il grafico che segue riporta la distribuzione percentuale delle erogazioni deliberate nel 2012 tra i singoli settori d’intervento accanto al relativo onere.



SETTORI DI INTERVENTO	euro	%
Arte, attività e beni culturali	2.683.620	33,47
Educazione, istruzione e formazione	2.299.520	28,68
Salute pubblica, medicina preventiva e riabilitativa	1.535.400	19,15
Volontariato, filantropia e beneficenza	509.912	6,36
Crescita e formazione giovanile	485.000	6,05
Ricerca scientifica e tecnologia	134.420	1,68
Attività sportiva	135.000	1,68
Realizzazione di lavori pubblici e di pubblica utilità	114.450	1,43
Protezione e qualità ambientale	65.000	0,81
Altri e diversi	55.000	0,69

Settori rilevanti



12% Istruzione ed educazione generica

16% Istruzione primaria e secondaria

72% Formazione superiore

EDUCAZIONE, ISTRUZIONE E FORMAZIONE

La Fondazione ha investito circa il 30% del monte erogativo per l'innalzamento dei livelli di conoscenza e competenza dei giovani, promuovendo interventi in grado di alimentare un efficace processo di formazione.

Si è scelto di destinare la quota prevalente delle risorse al *Progetto Istruzione scolastica e universitaria*, rispondendo in modo organico alle richieste provenienti dalla scuola dell'obbligo, dall'università e dal mondo produttivo.

Il secondo filone d'intervento ha riguardato il *Progetto potenziamento strutture scolastiche e apparecchiature tecnologiche per la didattica*.

Erogazioni deliberate	2.299.520	Numero progetti	38
-----------------------	-----------	-----------------	----



6% Recupero storico artistico

13% iniziative editoriali

14% Iniziative musicali

51% Manifestazioni culturali

16% Altre attività

ARTE, ATTIVITÀ E BENI CULTURALI

La maggior parte delle risorse si è concentrata in questo settore assorbendo circa un terzo dell'erogato secondo le due principali linee d'intervento, già presenti in passato.

La prima linea è rappresentata dal *Progetto tutela e valorizzazione del patrimonio architettonico, artistico e storico locale*, in cui sono state ricomprese prevalentemente iniziative che vanno dalla tutela e conservazione dei beni storico-artistici locali, alla realizzazione di interventi catalizzatori e promotori di opportunità di sviluppo turistico-culturale.

Nell'ambito del *Progetto diffusione e ampliamento dell'offerta culturale*, seconda linea d'intervento, si collocano le iniziative di valorizzazione del capitale culturale a cui la Fondazione partecipa con attività tese a potenziare, diversificare ed allargare i consumi, favorendo progetti e istituzioni di eccellenza che incoraggiano la formazione, la ricerca e la produzione culturale giovanile.

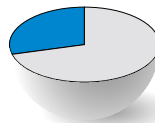
Erogazioni deliberate	2.683.620	Numero progetti	138
-----------------------	-----------	-----------------	-----

SALUTE PUBBLICA, MEDICINA PREVENTIVA E RIABILITATIVA

La Sanità e l'Assistenza e tutela alle categorie più deboli si confermano quali ambiti di intervento in cui il nostro Ente ha operato per concorrere a garantire la salute e il benessere psicofisico, con una netta prevalenza degli interventi di contrasto al disagio sociale crescente nel presente difficile contesto economico.

In Sanità si è cercato di favorire una maggiore efficienza dei servizi e delle strutture socio-sanitarie, promuovendone un più deciso orientamento alla qualità della prestazione, attraverso il finanziamento di progetti destinati all'acquisto di apparecchiature diagnostiche e terapeutiche ad alto contenuto tecnologico e di particolare rilevanza clinica, in dotazione alle strutture ospedaliere per la ricerca, diagnosi e cura (*Progetto apparecchiature diagnostiche e terapeutiche*). Nel comparto socio-assistenziale rientrano gli interventi a favore di organizzazioni e associazioni che il territorio esprime spontaneamente per soddisfare bisogni di rilevante impatto sociale legati a vecchi e nuovi tipi di disagio.

Erogazioni deliberate	1.535.400	Numero progetti	60
------------------------------	------------------	------------------------	-----------



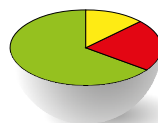
71% Servizi sociali

29% Servizi ospedalieri

RICERCA SCIENTIFICA E TECNOLOGICA

La Fondazione ha sostenuto attività di ricerca di base e applicata nei diversi campi (scientifico, tecnologico, medico, economico, archeologico, etc) agevolando la crescita e la formazione dei giovani ricercatori attraverso il cofinanziamento di borse di studio e/o dottorati di ricerca, d'intesa con il sistema universitario e i centri di ricerca. L'erogato del settore non tiene conto della cospicua parte di progetti afferenti all'area "ricerca e trasferimento tecnologico", previsti dalla convenzione quadro sottoscritta con l'Università di Udine, perché attribuiti convenzionalmente al settore "educazione".

Erogazioni deliberate	134.420	Numero progetti	8
------------------------------	----------------	------------------------	----------



13% Campo delle scienze sociali

22% Campo medico

65% Campo delle scienze naturali e tecnologiche

Settori ammessi

Nella seguente tabella sono infine riassunte le erogazioni negli altri settori.

SETTORI DI INTERVENTO	Erogazioni deliberate	Progetti sostenuti
Volontariato, filantropia e beneficenza	509.912	174
Realizzazione di lavori pubblici e di pubblica utilità	114.450	2
Protezione e qualità ambientale	65.000	4
Attività sportiva	135.000	14
Crescita e formazione giovanile	485.000	25
Altri ammessi	55.000	2
Totale settori ammessi	1.364.362	221

Nell'importo del settore volontariato è compreso lo stanziamento di € 165.022 disposto a favore della Fondazione con il Sud in base all'accordo sottoscritto dall'Acri con le rappresentanze del mondo del volontariato. Alle risorse destinate a questo settore va aggiunto l'accantonamento al Fondo Speciale per il Volontariato previsto dalla L. 266/91 che per il 2012 ammonta a € 314.367.

THE SAVRVS
SACRI MONTIS



IL PATRIMONIO

Per svolgere la sua missione istituzionale sul territorio, la Fondazione è dotata di un suo patrimonio, dalla cui gestione dipende la vita stessa dell'Ente e che alla fine del 2012 ammontava a circa 277 milioni di euro.

La parte immobilizzata comprende:

- le partecipazioni finanziarie (nella conferitaria Intesa Sanpaolo SpA, in Cassa Depositi e Prestiti e in Sinloc SpA) ed altri titoli immobilizzati;
- gli immobili di proprietà costituiti dai palazzi denominati “Palazzo ex Contarini” ove trova ubicazione la sede della Fondazione e dal contiguo “Complesso ex Braida-Caratti, Pividori Gori, Gori Caratti”; nel 2013 è inoltre stata acquisita parte del Palazzetto del Pordenone, ove troverà collocazione l'ufficio di rappresentanza di Pordenone;
- le opere d'arte (oltre 500) costituite per buona parte dal patrimonio storico artistico già di proprietà della Cassa di Risparmio di Udine e Pordenone.

La parte non immobilizzata è costituita essenzialmente dalle gestioni patrimoniali esterne e dal patrimonio mobiliare amministrato direttamente (tesoreria).

Il quadro normativo e statutario prescrive che il patrimonio debba essere amministrato con criteri prudenziali di rischio, in modo che ne venga conservato il valore e se ne possa ottenere una redditività adeguata, da investire sul territorio di competenza.

Nel 2012 la strategia di investimento del patrimonio finanziario della Fondazione ha proseguito i criteri di gestione adottati negli ultimi anni, improntati alla crescita, ma con un profilo di rischio contenuto, un'elevata liquidabilità del portafoglio con una costante attenzione alle opportunità offerte dai mercati.

Contestualmente si è provveduto a razionalizzare e a diversificare il portafoglio gestito per renderlo maggiormente coerente con gli obiettivi dell'Ente.

I ricavi dell'esercizio 2012 sono costituiti:

- per 2,7 milioni (rendimento pari a una media ponderata annua del 7%) dal risultato delle gestioni patrimoniali affidate a tre società specializzate;
- per 4,7 milioni dai dividendi derivanti da partecipazioni immobilizzate;
- per circa 8 milioni (rendimento medio annuo superiore all'8%) dal risultato della gestione diretta cui ha contribuito la gestione attiva dell'aumento di capitale di Intesa San Paolo.

Gli oneri ammontano a circa 3,7 milioni di cui uno per interessi passivi e 0,5 per imposte.

In sede di bilancio il valore di iscrizione della partecipazione in Intesa San Paolo è stato allineato al minor valore di mercato operando una svalutazione di circa 182 milioni di euro che, in conformità alla normativa di settore, è stata direttamente imputata al patrimonio netto della Fondazione.

L'avanzo di esercizio pari a 11,8 milioni è stato destinato per 8 milioni alle erogazioni e per la differenza accantonato a riserva obbligatoria, al fondo per il volontariato ed ai fondi per l'attività di istituto.

La versione integrale del bilancio è disponibile sul sito www.fondazionegrup.it



SCHEMI DI BILANCIO

STATO PATRIMONIALE ATTIVO

	ESERCIZIO 2012	ESERCIZIO 2011
1 IMMOBILIZZAZIONI MATERIALI E IMMATERIALI	10.450.626	9.917.008
a) beni immobili di cui:	7.393.930	7.040.798
- beni immobili strumentali	7.393.930	7.040.798
b) beni mobili d'arte	2.943.861	2.773.424
c) beni mobili strumentali	112.835	102.786
2 IMMOBILIZZAZIONI FINANZIARIE	174.950.853	348.812.286
b) altre partecipazioni	114.922.383	297.413.354
c) titoli di debito	56.672.420	48.898.336
d) altri titoli	3.356.050	2.500.596
3 STRUMENTI FINANZIARI NON IMMOBILIZZATI	71.554.725	85.631.477
a) strumenti finanziari affidati in gestione patrimoniale individuale	42.154.183	40.497.610
b) strumenti finanziari quotati di cui	22.262.846	39.472.541
- titoli di capitale	-	30.557.394
- quote di OICR (*)	22.262.846	8.915.147
c) strumenti finanziari non quotati di cui:	7.137.696	5.661.326
- titoli di capitale	3.009.207	2.231.810
- quote di OICR (*)	4.128.489	3.429.516
4 CREDITI	11.152.160	22.015.470
a) per operazioni di pronti contro termine esigibili entro l'esercizio successivo	499.786	11.517.663
b) altri esigibili entro l'esercizio successivo	10.652.374	10.497.807
5 DISPONIBILITÀ LIQUIDE	8.505.290	1.841.539
a) cassa	2.328	535
b) banche	8.502.962	1.841.004
7 RATEI E RISCONTI ATTIVI	591.760	752.380
TOTALE ATTIVO	277.205.414	468.970.160

(*) Organismi di Investimento Collettivo del Risparmio

STATO PATRIMONIALE PASSIVO

	ESERCIZIO 2012		ESERCIZIO 2011	
1 PATRIMONIO NETTO		220.250.043		400.212.822
a) fondo di dotazione	138.849.002		138.849.002	
b) riserva da donazioni	27.000		11.500	
c) riserva da rivalutazioni e plusvalenze	42.926.546		225.417.517	
d) riserva obbligatoria	33.253.149		30.895.394	
e) riserva per l'integrità del patrimonio	5.194.346		5.039.409	
2 FONDI PER L'ATTIVITÀ D'ISTITUTO		20.720.945		19.276.337
a) fondo di stabilizzazione delle erogazioni	9.108.549		8.037.513	
b) fondi per le erogazioni nei settori rilevanti	10.943.132		10.597.853	
d) Altri Fondi:				
d1) fondo per la realizzazione del Progetto Sud	234.092		234.092	
d2) fondo Fondazione con il Sud	406.879		406.879	
d3) fondo Nazionale Iniziative Comuni	28.293		-	
3 FONDO PER RISCHI E ONERI		2.960.800		2.960.800
4 TRATTAMENTO DI FINE RAPPORTO DI LAVORO SUBORDINATO		101.945		105.254
5 EROGAZIONI DELIBERATE		10.962.962		12.062.865
a) nei settori rilevanti	9.411.490		10.561.808	
b) negli altri settori statutari	1.551.472		1.501.057	
6 FONDO PER IL VOLONTARIATO		931.504		939.436
7 DEBITI		21.267.770		33.121.964
- di cui esigibili entro l'esercizio successivo	21.267.770		33.121.964	
8 RATEI E RISCONTI PASSIVI		9.445		290.682
TOTALE PASSIVO		277.205.414		468.970.160
CONTI D'ORDINE		3.033.851		3.732.824



CONTO ECONOMICO

		ESERCIZIO 2012	ESERCIZIO 2011	
1	RISULTATO DELLE GESTIONI PATRIMONIALI INDIVIDUALI	2.756.713		-496.239
2	DIVIDENDI E PROVENTI ASSIMILATI	6.198.184		8.024.931
	b) da immobilizzazioni finanziarie	4.754.163	7.990.360	
	c) da strumenti finanziari non immobilizzati	1.444.021	34.571	
3	INTERESSI E PROVENTI ASSIMILATI	3.021.427		1.297.663
	a) da immobilizzazioni finanziarie	2.386.565	852.547	
	c) da crediti e disponibilità liquide	634.862	445.116	
4	SVALUTAZIONE/RIVALUTAZIONE NETTA DI STRUMENTI FINANZIARI NON IMMOBILIZZATI	452.230		-454.627
5	RISULTATO DELLA NEGOZIAZIONE DI STRUMENTI FINANZIARI NON IMMOBILIZZATI	2.424.205		6.806.843
9	ALTRI PROVENTI	6.535		7.258
10	ONERI	-3.166.371		-2.482.910
	a) compensi e rimborsi spese organi statutari	-732.370	-798.918	
	b) per il personale	-282.976	-232.066	
	c) per consulenti e collaboratori esterni	-200.305	-223.756	
	d) per il servizio di gestione del patrimonio	-43.289	-66.470	
	e) interessi passivi ed altri oneri finanziari	-1.032.319	-282.742	
	g) ammortamenti	-211.673	-213.955	
	j) altri oneri	-663.439	-665.003	
11	PROVENTI STRAORDINARI	657.258		6
	a) plusvalenze da alienazioni immobilizzazioni finanziarie	657.228	-	
	b) altri	30	6	
12	ONERI STRAORDINARI	-48.647		-12.014
	a) minusvalenze da alienazioni immobilizzazioni finanziarie	-48.644	-11.976	
	b) altri oneri	-3	-38	
13	IMPOSTE	-512.761		-514.157
	Avanzo dell'esercizio	11.788.773		12.176.754
14	ACCANTONAMENTO ALLA RISERVA OBBLIGATORIA	-2.357.755		-2.435.351
15	EROGAZIONI DELIBERATE IN CORSO D'ESERCIZIO	-8.017.322		-8.083.883
	a) nei settori rilevanti	-6.652.960	-6.702.593	
	b) negli altri settori d'intervento	-1.364.362	-1.381.290	
16	ACCANTONAMENTO AL FONDO PER IL VOLONTARIATO	-314.367		-324.713
17	ACCANTONAMENTO AI FONDI PER L'ATTIVITA D'ISTITUTO	-1.099.329		-1.332.807
	a) Fondo di stabilizzazione delle erogazioni	-1.071.036	-1.332.807	
	b) Fondo nazionale Iniziative comuni	-28.293	-	
	Avanzo residuo	//		//



GLI ORGANI SOCIALI

in carica al 15 luglio 2013

Consiglio di Amministrazione

Presidente

Lionello D'Agostini

Vice Presidenti

Oldino Cernoia

Gianfranco Favaro

Consiglieri

Silvio Beorchia

Gian Battista Cignacco

Claudio Filipuzzi

Lodovico Nevio Puntin

Marco Maria Tosolini

Daniilo Raffaele Villalta

Collegio Sindacale

Presidente

Lucia Pippan

Sindaci effettivi

Alberto Cimolai

Gian Luigi Romanin

Direttore

Luciano Nonis

Organo di Indirizzo

Membri designati

Casimiro Fornasiero

Valter Giugni

Flavia Brunetto

Paolo De Paoli

Edgarda Fiorini

Maurizio Cini

Flavio Pressacco

Katia Masotti

Sergio Dell'Anna

Alberto Felice De Toni

Liviana Covre

Alessandro Proclemer

Damiano Degrassi

Gianfranco Ellero

Franco Calabretto

Andrea Mascherin

Giorgio Della Ragione

Barbara Comparetti

Luigi Conte

Piero Cappelletti

Membri cooptati

Michela Colin

Gian Carlo Menis

Pompeo Pitter

Federico Vicario

Enti designanti

Provincia di Udine

Provincia di Pordenone

Comune di Udine

Comune di Pordenone

CCIAA di Udine

CCIAA di Pordenone

Comune di Aquileia

Comune di Cividale del Friuli

Comune di Sesto al Reghena

Università degli Studi di Udine

Consorzio Pordenone per la Formazione

Superiore gli Studi Universitari e la Ricerca

Azienda ospedaliero Universitaria di Udine

Consorzio Universitario del Friuli

Deputazione di Storia Patria per il Friuli

Centro Iniziative Culturali Pordenone

Ordine degli Avvocati di Udine

Ordine degli Avvocati di Pordenone

Ordine degli Avvocati di Tolmezzo

Ordine dei Medici Chirurghi e degli Odontoiatri della Provincia di Udine

Ordine dei Medici Chirurghi e degli Odontoiatri della Provincia di Pordenone

Illustrazioni

Dal volume

Il Palazzo d'oro nella città di Udine



Particolari del restauro di Palazzo Contarini
copertina, pagine 2-18

Dal volume

Fondazione Cassa di Risparmio di Udine e Pordenone Venti Anni 1992-2011



Pittore veneto, *Alessandro e Rossana*, fine secolo XVII
pagina 4 (particolare)

Lezione all'Università di Udine
pagina 6 (particolare)

G.B. Bissoni, *Messa di suffragio*, secolo XVII
pagina 13 (particolare)

Mirko Basaldella, *Ettore*, bronzo, 1949
pagina 16 (particolare)

FONDAZIONE CRUP

Sede

UDINE

via Manin, 15
33100 Udine

tel. +39 0432 415811

fax +39 0432 295103

e-mail:

info@fondazionecrup.it

sito internet:

www.fondazionecrup.it

giornale web:

www.infondazione.it

Ufficio di Rappresentanza

PORDENONE

via Mazzini, 12/b
33170 Pordenone
tel. e fax +39 0434 208500

Progetto grafico:
Studio Ferruccio Montanari
Layout:
Jessica Etro

Fotografie:
Luca Laureati

Finito di stampare
nel mese di agosto 2013
dalle Grafiche Filacorda, Udine